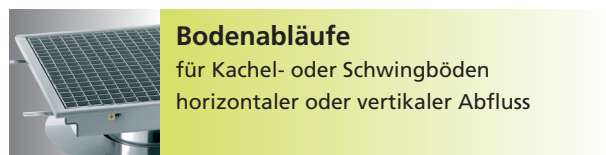
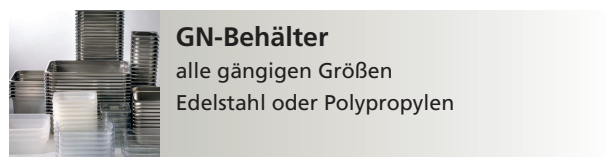
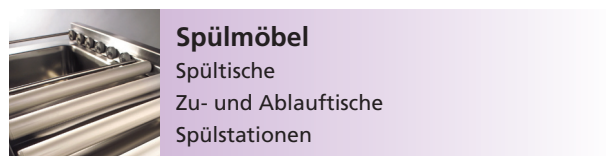
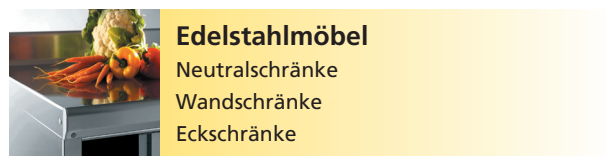
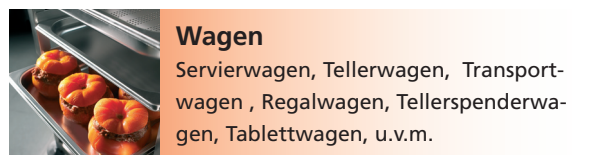
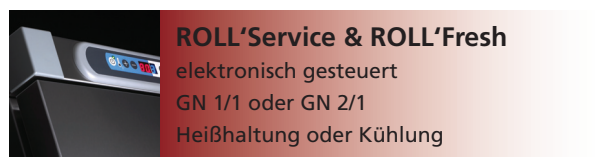
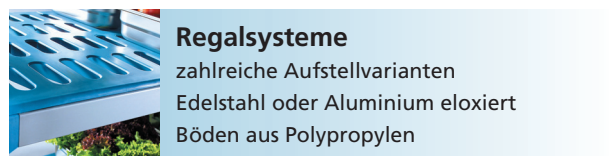
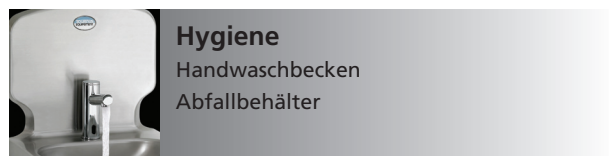


Innovation. Präzision. Qualität. Seit Generationen.

TOURNUS bietet eine breite Produktrange hochwertiger Edelstahlzeugnisse für alle Bereiche in Gastronomie, Hotellerie und Gemeinschaftsverpflegung und zählt zu Frankreichs größten Herstellern von Edelstahl Einrichtungen für Profiküchen.



Unser weiteres Programm:



EDELSTAHLTISCHE TS 15

Tische aus Edelstahl, **Höhe 900 mm, regelbar bis 950 mm** (Höhe 850 mm auf Bestellung).
Arbeitsplatte 15/10ème mm verdoppelt durch eine beidseitig mit Melamin beschichtete Platte, komplett abgedichtet.
FüÙe aus Edelstahl Ø 45 mm.
Schnelle Montage ohne Werkzeuge.
FüÙe um 55 mm nach innen versetzt (bei Tischen mit Aufkantung 65 mm)

Schubladen in jeder Position zu befestigen.
NF Lebensmittelhygiene

TISCHE AUF FÜÙEN



804 973



804 993



824 993





GesamtmaÙe B x L (mm)	Basistisch		Tisch mit Boden		mit Aufkantung		mit Aufkantung und Boden	
	Ref.Nr.	Preis zzgl. MwSt.	Ref.Nr.	Preis zzgl. MwSt.	Ref.Nr.	Preis zzgl. MwSt.	Ref.Nr.	Preis zzgl. MwSt.
600 x 600	804 920	508 €	824 920	582 €	804 940	570 €	824 940	649 €
600 x 1000	804 921	520 €	824 921	629 €	804 941	575 €	824 941	682 €
600 x 1200	804 922	542 €	824 922	660 €	804 942	583 €	824 942	703 €
600 x 1400	804 923	587 €	824 923	726 €	804 943	611 €	824 943	748 €
600 x 1600	804 925	633 €	824 925	786 €	804 945	682 €	824 945	835 €
600 x 1800	804 926	656 €	824 926	834 €	804 946	735 €	824 946	911 €
600 x 2000	804 927	685 €	824 927	882 €	804 947	748 €	824 947	936 €
700 x 700	804 970	512 €	824 970	604 €	804 990	573 €	824 990	663 €
700 x 1000	804 971	520 €	824 971	629 €	804 991	575 €	824 991	682 €
700 x 1200	804 972	542 €	824 972	660 €	804 992	583 €	824 992	703 €
700 x 1400	804 973	587 €	824 973	726 €	804 993	611 €	824 993	748 €
700 x 1500	804 974	626 €	824 974	767 €	804 994	662 €	824 994	818 €
700 x 1600	804 975	633 €	824 975	786 €	804 995	682 €	824 995	835 €
700 x 1800	804 976	656 €	824 976	834 €	804 996	735 €	824 996	911 €
700 x 2000	804 977	685 €	824 977	882 €	804 997	748 €	824 997	936 €
700 x 2200	804 978	759 €	824 978	1.023 €	804 998	800 €	824998	1.064 €
700 x 2400	804 979	807 €	824 979	1.137 €	804 999	850 €	824999	1.181 €
800 x 1000	804 811	552 €	824 811	673 €	804 821	610 €	824 821	729 €
800 x 1200	804 812	575 €	824 812	711 €	804 822	620 €	824 822	757 €
800 x 1400	804 813	626 €	824 813	778 €	804 823	649 €	824 823	800 €
800 x 1600	804 815	645 €	824 815	817 €	804 825	724 €	824 825	894 €
800 x 1800	804 816	693 €	824 816	889 €	804 826	781 €	824 826	977 €
800 x 2000	804 817	722 €	824 817	918 €	804 827	792 €	824 827	1.006 €

Die Tische mit Höhe 850 mm sind preisgleich mit den Tischen Höhe 900 mm.

Preise zzgl. Mehrwertsteuer – Gültig ab 01.01.2012
Mit Erscheinen dieser Preisliste verlieren alle
bisherigen Preislisten ihre Gültigkeit!
Änderungen und Irrtümer vorbehalten

EDELSTAHLTISCHE AUF ROLLEN

4 Lenkrollen Ø 125 mm aus Polyamid. Davon 2 mit Bremsen.
NF Lebensmittelhygiene

Gesamtmaße B x L (mm)	Basistisch		Tisch mit Boden		mit Aufkantung		mit Aufkantung und Boden		
	Ref.Nr.	Preis zzgl. MwSt.	Ref.Nr.	Preis zzgl. MwSt.	Ref.Nr.	Preis zzgl. MwSt.	Ref.Nr.	Preis zzgl. MwSt.	
  814 973	600 x 600	814 920	662 €	864 920	736 €	814 940	722 €	864 940	802 €
	600 x 1000	814 921	675 €	864 921	782 €	814 941	729 €	864 941	836 €
	600 x 1200	814 922	695 €	864 922	813 €	814 942	736 €	864 942	857 €
	600 x 1400	814 923	741 €	864 923	878 €	814 943	764 €	864 943	901 €
	600 x 1600	814 925	787 €	864 925	939 €	814 945	836 €	864 945	988 €
	600 x 1800	814 926	809 €	864 926	987 €	814 946	888 €	864 946	1.064 €
	600 x 2000	814 927	839 €	864 927	1.035 €	814 947	901 €	864947	1.090 €
  814 993	700 x 1000	814 971	675 €	864 971	782 €	814 991	729 €	864 991	836 €
	700 x 1200	814 972	695 €	864 972	813 €	814 992	736 €	864 992	857 €
	700 x 1400	814 973	741 €	864 973	878 €	814 993	764 €	864 993	901 €
	700 x 1500	814 974	779 €	864 974	920 €	814 994	815 €	864 994	972 €
	700 x 1600	814 975	787 €	864 975	939 €	814 995	836 €	864 995	988 €
	700 x 1800	814 976	809 €	864 976	987 €	814 996	888 €	864 996	1.064 €
	700 x 2000	814 977	839 €	864 977	1.035 €	814 997	901 €	864997	1.090 €
	700 x 2200	814 978	912 €	864 978	1.175 €	814 998	953 €	864998	1.217 €
	700 x 2400	814 979	960 €	864 979	1.290 €	814 999	1.004 €	864 999	1.334 €
	800 x 1000	814 811	704 €	864 811	826 €	814 821	763 €	864 821	882 €
	800 x 1200	814 812	729 €	864 812	864 €	814 822	772 €	864 822	910 €
800 x 1400	814 813	779 €	864 813	933 €	814 823	802 €	864 823	953 €	
800 x 1600	814 815	798 €	864 815	971 €	814 825	876 €	864 825	1.047 €	
800 x 1800	814 816	847 €	864 816	1.043 €	814 826	935 €	864826	1.131 €	
800 x 2000	814 817	875 €	864 817	1.070 €	814 827	945 €	864827	1.159 €	

Preise zzgl. Mehrwertsteuer – Gültig ab 01.01.2012
Mit Erscheinen dieser Preisliste verlieren alle
bisherigen Preislisten ihre Gültigkeit!
Änderungen und Irrtümer vorbehalten

CHEFTISCH TS 15

Materialstärke 15/10^{ème} mm.
 Becken 400 x 400 x 250 mm.
 Auf Anfrage auch ohne Aufkantung möglich.

CHEFTISCH MIT MISCHBATTERIE

Mit Mischbatterie 230 300 geliefert.



804 853



bac soudé
avec tube surverse

Cheftisch mit Mischbatterie	Maße B x L (mm)	mit Aufkantung		mit Aufkantung und Boden	
		Ref.Nr.	Preis zzgl. MwSt.	Ref.Nr.	Preis zzgl. MwSt.
Becken mittig	700 x 700	804 850	1.048 €	824 850	1.150 €
Becken links	700 x 1000	804 851	1.059 €	824 851	1.169 €
Becken links	700 x 1200	804 852	1.083 €	824 852	1.200 €
Becken links	700 x 1400	804 853	1.107 €	824 853	1.244 €
Becken links	700 x 1500	804 854	1.132 €	824 854	1.279 €
Becken links	700 x 1600	804 855	1.157 €	824 855	1.310 €
Becken links	700 x 1800	804 856	1.214 €	824 856	1.387 €
Becken links	700 x 2000	804 857	1.219 €	824 857	1.413 €
Becken rechts	700 x 1000	804 861	1.059 €	824 861	1.169 €
Becken rechts	700 x 1200	804 862	1.083 €	824 862	1.200 €
Becken rechts	700 x 1400	804 863	1.107 €	824 863	1.244 €
Becken rechts	700 x 1500	804 864	1.132 €	824 864	1.279 €
Becken rechts	700 x 1600	804 865	1.157 €	824 865	1.310 €
Becken rechts	700 x 1800	804 866	1.214 €	824 866	1.387 €
Becken rechts	700 x 2000	804 867	1.219 €	824 867	1.413 €

CHEFTISCH MIT MISCHBATTERIE



924 853

Cheftisch mit Mischbatterie	Maße B x L (mm)	mit Aufkantung		mit Aufkantung und Boden	
		Ref.Nr.	Preis zzgl. MwSt.	Ref.Nr.	Preis zzgl. MwSt.
Becken mittig	700 x 700	904 850	939 €	924 850	1.041 €
Becken links	700 x 1000	904 851	950 €	924 851	1.060 €
Becken links	700 x 1200	904 852	974 €	924 852	1.091 €
Becken links	700 x 1400	904 853	997 €	924 853	1.135 €
Becken links	700 x 1500	904 854	1.023 €	924 854	1.170 €
Becken links	700 x 1600	904 855	1.048 €	924 855	1.201 €
Becken links	700 x 1800	904 856	1.104 €	924 856	1.277 €
Becken links	700 x 2000	904 857	1.110 €	924 857	1.304 €
Becken rechts	700 x 1000	904 861	950 €	924 861	1.060 €
Becken rechts	700 x 1200	904 862	974 €	924 862	1.091 €
Becken rechts	700 x 1400	904 863	997 €	924 863	1.135 €
Becken rechts	700 x 1500	904 864	1.023 €	924 864	1.170 €
Becken rechts	700 x 1600	904 865	1.048 €	924 865	1.201 €
Becken rechts	700 x 1800	904 866	1.104 €	924 866	1.277 €
Becken rechts	700 x 2000	904 867	1.143 €	924 867	1.304 €

Verschluss Ø 33 mm, Ref-Nr. 272 152 - Preis zzgl. MwSt. **12 €**

ARBEITSTISCHE ZUR WANDBEFESTIGUNG

Materialstärke 15/10^{ème} mm.

Mit 2 Wandbefestigungen Ø 42 mm mit Schraubgewinde zur horizontalen Einstellung.



804 883

TISCHE ZUR WANDBEFESTIGUNG TS 15 AUS EDELSTAHL

Bezeichnung	Maße B x L (mm)	Ref.Nr.	Preis zzgl. MwSt.
Tisch zur Wandbefestigung aus Edelstahl	700 x 1000	804 881	733 €
Tisch zur Wandbefestigung aus Edelstahl	700 x 1200	804 882	744 €
Tisch zur Wandbefestigung aus Edelstahl	700 x 1400	804 883	794 €
Tisch zur Wandbefestigung aus Edelstahl	700 x 1600	804 885	841 €
Tisch zur Wandbefestigung aus Edelstahl	700 x 1800	804 886	885 €
Tisch zur Wandbefestigung aus Edelstahl	700 x 2000	804 887	909 €
Tisch zur Wandbefestigung aus Edelstahl	700 x 2200	804 888	963 €

CHEFTISCHE ZUR WANDBEFESTIGUNG TS 15 MIT MISCHBATTERIE

Materialstärke 15/10^{ème} mm.

Mit 2 Wandbefestigungen Ø 42 mm mit Schraubgewinde zur horizontalen Einstellung.

Becken 400 x 400 x 250 mm.

Mit Mischbatterie 230 300 geliefert.



804 893

CHEFTISCH	Gesamtmaße B x L (mm)	Becken links		Becken rechts	
		Ref.Nr	Preis zzgl. MwSt.	Ref.Nr	Preis zzgl. MwSt.
mit Wasserhahn	700 x 1000	804 891	1.206 €	804 901	1.206 €
mit Wasserhahn	700 x 1200	804 892	1.219 €	804 902	1.219 €
mit Wasserhahn	700 x 1400	804 893	1.269 €	804 903	1.269 €
mit Wasserhahn	700 x 1600	804 895	1.318 €	804 905	1.318 €
mit Wasserhahn	700 x 1800	804 896	1.377 €	804 906	1.377 €
mit Wasserhahn	700 x 2000	804 897	1.380 €	804 907	1.380 €

CHEFTISCHE ZUR WANDBEFESTIGUNG TS 15 OHNE MISCHBATTERIE



904 893

CHEFTISCH	Gesamtmaße B x L (mm)	Becken links		Becken rechts	
		Ref.Nr	Preis zzgl. MwSt.	Ref.Nr	Preis zzgl. MwSt.
ohne Wasserhahn	700 x 1000	904 891	1.097 €	904 901	1.097 €
ohne Wasserhahn	700 x 1200	904 892	1.110 €	904 902	1.110 €
ohne Wasserhahn	700 x 1400	904 893	1.160 €	904 903	1.160 €
ohne Wasserhahn	700 x 1600	904 895	1.208 €	904 905	1.208 €
ohne Wasserhahn	700 x 1800	904 896	1.268 €	904 906	1.268 €
ohne Wasserhahn	700 x 2000	904 897	1.271 €	904 907	1.271 €

Preise zzgl. Mehrwertsteuer – Gültig ab 01.01.2012
Mit Erscheinen dieser Preisliste verlieren alle
bisherigen Preislisten ihre Gültigkeit!
Änderungen und Irrtümer vorbehalten

EDELSTAHLTISCHE TS 15 NACH MASS

Materialstärke 15/10^{ème} mm.
Gleiche Konstruktion wie Standardtische.
Ab einer Länge von 2500 mm mit 6 Füßen.
NF Lebensmittelhygiene.



TIEFE 600 MM

Gesamtlänge (mm)	Basistisch		Tisch mit Boden		mit Aufkantung		mit Aufkantung und Boden	
	Ref.Nr.	Preis zzgl. MwSt.	Ref.Nr.	Preis zzgl. MwSt.	Ref.Nr.	Preis zzgl. MwSt.	Ref.Nr.	Preis zzgl. MwSt.
600 bis 1000	604 016	630 €	604 066	764 €	604 116	697 €	604166	826 €
1001 bis 1200	604 017	672 €	604 067	804 €	604 117	707 €	604 167	841 €
1201 bis 1400	604 018	715 €	604 068	884 €	604 118	771 €	604 168	938 €
1401 bis 1600	604 019	767 €	604 069	956 €	604 119	826 €	604 169	1.016 €
1601 bis 1800	604 020	792 €	604 070	1.012 €	604 120	899 €	604 170	1.119 €
1801 bis 2000	604 021	838 €	604 071	1.070 €	604 121	908 €	604 171	1.140 €
2001 bis 2200	604 022	917 €	604 072	1.244 €	604 122	978 €	604 172	1.306 €
2201 bis 2400	604 023	998 €	604 073	1.358 €	604 123	1.044€	604 173	1.407 €
2401 bis 2600	604 024	1.181 €	604 074	1.617 €	604 124	1.219 €	604 174	1.661 €
2601 bis 2800	604 025	1.261 €	604 075	1.732 €	604 125	1.304 €	604 175	1.773 €
2801 bis 3000	604 026	1.387 €	604 076	1.900 €	604 126	1.428 €	604 176	1.945 €

TIEFE 700 MM

Gesamtlänge (mm)	Basistisch		Tisch mit Boden		mit Aufkantung		mit Aufkantung und Boden	
	Ref.Nr.	Preis zzgl. MwSt.	Ref.Nr.	Preis zzgl. MwSt.	Ref.Nr.	Preis zzgl. MwSt.	Ref.Nr.	Preis zzgl. MwSt.
600 bis 1000	604 001	630 €	604 051	764 €	604 101	697 €	604151	826 €
1001 bis 1200	604 002	672 €	604 052	804 €	604 102	707 €	604 152	841 €
1201 bis 1400	604 003	715 €	604 053	884 €	604 103	771 €	604 153	938 €
1401 bis 1600	604 004	767 €	604 054	956 €	604 104	826 €	604 154	1.016 €
1601 bis 1800	604 005	792 €	604 055	1.012 €	604 105	899 €	604 155	1.119 €
1801 bis 2000	604 006	838 €	604 056	1.070 €	604 106	908 €	604 156	1.140 €
2001 bis 2200	604 007	917 €	604 057	1.244 €	604 107	978 €	604 157	1.306 €
2201 bis 2400	604 008	998 €	604 058	1.358 €	604 108	1.044€	604 158	1.407 €
2401 bis 2600	604 009	1.181 €	604 059	1.617 €	604 109	1.219 €	604 159	1.661 €
2601 bis 2800	604 010	1.261 €	604 060	1.732 €	604 110	1.304 €	604 160	1.773 €
2801 bis 3000	604 011	1.387 €	604 061	1.900 €	604 111	1.428 €	604 161	1.945 €

TIEFE 800 MM

Gesamtlänge (mm)	Basistisch		Tisch mit Boden		mit Aufkantung		mit Aufkantung und Boden	
	Ref.Nr.	Preis zzgl. MwSt.	Ref.Nr.	Preis zzgl. MwSt.	Ref.Nr.	Preis zzgl. MwSt.	Ref.Nr.	Preis zzgl. MwSt.
600 bis 1000	604 031	658 €	604 081	792 €	604 131	727 €	604181	846 €
1001 bis 1200	604 032	699 €	604 082	840 €	604 132	738 €	604 182	881 €
1201 bis 1400	604 033	746 €	604 083	903 €	604 133	803 €	604 183	963 €
1401 bis 1600	604 034	796 €	604 084	974 €	604 134	864 €	604 184	1.041 €
1601 bis 1800	604 035	823 €	604 085	1.030 €	604 135	936 €	604 185	1.140 €
1801 bis 2000	604 036	874 €	604 086	1.092 €	604 136	943 €	604 186	1.165 €
2001 bis 2200	604 037	956 €	604 087	1.261 €	604 137	1.016€	604 187	1.323 €
2201 bis 2400	604 038	1.041 €	604 088	1.425 €	604 138	1.088 €	604 188	1.473 €
2401 bis 2600	604 039	1.232 €	604 089	1.713 €	604 139	1.271 €	604 189	1.750 €
2601 bis 2800	604 040	1.316 €	604 090	1.833 €	604 140	1.352 €	604 190	1.870 €
2801 bis 3000	604 041	1.448 €	604 091	2.016 €	604 141	1.484 €	604 191	2.055 €

Preise zzgl. Mehrwertsteuer – Gültig ab 01.01.2012
Mit Erscheinen dieser Preisliste verlieren alle
bisherigen Preislisten ihre Gültigkeit!
Änderungen und Irrtümer vorbehalten

CHEFTISCHE TS 15 NACH MASS - TIEFE 700 MM

Materialstärke 15/10^{ème} mm.
 Becken 400 x 400 x 250 mm und Mischbatterie. Loch Ø 33 mm).
 6 Füße ab 2500 mm Länge
 Bei der Bestellung bitte angeben ob Becken rechts oder links.



Gesamtlänge (mm)	mit Aufkantung		mit Aufkantung und Boden	
	Ref.Nr.	Preis zzgl. MwSt.	Ref.Nr.	Preis zzgl. MwSt.
600 bis 1000	604 301	1.197 €	604 351	1.330 €
1001 bis 1200	604 302	1.210 €	604 352	1.346 €
1201 bis 1400	604 303	1.276 €	604 353	1.444 €
1401 bis 1600	604 304	1.330 €	604 354	1.520 €
1601 bis 1800	604 305	1.403 €	604 355	1.622 €
1801 bis 2000	604 306	1.411 €	604 356	1.642 €
2001 bis 2200	604 307	1.478 €	604 357	1.812 €
2201 bis 2400	604 308	1.550 €	604 358	1.909 €
2401 bis 2600	604 309	1.724 €	604 359	2.161 €
2601 bis 2800	604 310	1.806 €	604 360	2.275 €
2801 bis 3000	604 311	1.931 €	604 361	2.447 €

TISCH ZUR WANDBEFESTIGUNG NACH MASS. EDELSTAHL - TIEFE 700 MM



Gesamtlänge (mm)	mit Aufkantung		mit Aufkantung und Boden	
	Ref.Nr.	Preis zzgl. MwSt.	Ref.Nr.	Preis zzgl. MwSt.
600 bis 1000	604 401	841 €	604 451	1.346 €
1001 bis 1200	604 402	885 €	604 452	1.389 €
1201 bis 1400	604 403	944 €	604 453	1.451 €
1401 bis 1600	604 404	1.004 €	604 454	1.505 €
1601 bis 1800	604 405	1.049 €	604 455	1.552 €
1801 bis 2000	604 406	1.086 €	604 456	1.590 €
2001 bis 2200	604 407	1.154 €	604 457	1.656 €
2201 bis 2400	604 408	1.436 €	604 458	1.938 €
2401 bis 2600	604 409	1.578 €	604 459	2.084 €
2601 bis 2800	604 410	1.663 €	604 460	2.165 €
2801 bis 3000	604 411	1.835 €	604 461	2.337 €

Wenn ohne Mischbatterie abzgl. 113 € Ref. 701 010

Andere Längen

(Tische zur Wandbefestigung: nur Tiefen 600 - 700 - 800 mm)

< 600 mm	gleiche Preise wie die Tische auf Maß 700 mm
800 mm	+ 5 % auf die Preise Tische auf Maß Tiefe 700 mm
900 mm	+ 10 % auf die Preise Tische auf Maß Tiefe 700 mm
1000 mm	+ 15 % auf die Preise Tische auf Maß Tiefe 700 mm
> 1000 mm	auf Anfrage

Preise zzgl. Mehrwertsteuer – Gültig ab 01.01.2012
 Mit Erscheinen dieser Preisliste verlieren alle
 bisherigen Preislisten ihre Gültigkeit!
 Änderungen und Irrtümer vorbehalten

TISCHE FAHRBAR

Geschweißt. Aus Edelstahl.
4 Lenkrollen Ø 125 mm, verzinkt, 2 mit Bremsen (außer Ref.. 801 305, Rollen Ø 80 mm).



Bezeichnung	Maße B x L (mm)	Ref.Nr.	Preis zzgl. MwSt.
Tisch auf Rollen mit Boden	500 x 800 x 850	906 530	533 €
Tisch auf Rollen mit Boden	670 x 500 x 750	801 300	492 €
Tisch auf Rollen	450 x 450 x 480	801 305	394 €

MASCHINENTISCH

Geschweißt aus Edelstahl mit Boden.



Bezeichnung	Maße B x L (mm)	Ref.Nr.	Preis zzgl. MwSt.
Maschinentisch	600 x 800 x 700	803 472	499 €
Maschinentisch	600 x 600 x 850	803 473	419 €
Maschinentisch auf Rollen	600 x 600 x 850	803 474	525 €